
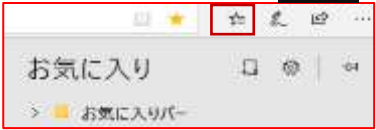




## A C P C ホームページの利活用

23期 元浦志信

A C P C ホームページ (Web サイト) はブラウザ Microsoft Edge を標準に作成設計しています。ご利用のブラウザのお気に入りに設定すると、いつでも直ぐに開くことができます。

「よろず通信」に記載されているホームページの URL ⇒ <https://ashipc.web.fc2.com/> をクリックして A C P C ホームページを開きます。

- ① Microsoft Edge  で、お気に入りバーへの設定方法は  
 右上の☆マークをクリックし、お気に入りに追加▼ から  
 お気に入りに追加 (B) を選択すれば完了。
- ② Internet Explorer  で、お気に入りバーへの設定方法は、同じく画面右上の  
 ☆マークをクリックし、お気に入りに追加▼ から  
 お気に入りに追加 (B) を選択すれば完了。

A C P C ホームページのトップページには「お知らせ」と「新着情報」の案内が記されています。

- Information** の下段には、それぞれの Contents (内容や中身) が配置されています。  
 よろず通信 例えば **よろず通信** をクリックすると、よろず通信の内容を見たり、よろず通信を印刷することが出来ます。その他の Contents も同じ様に詳しい内容を見たり、印刷することが出来ます。  
 例会・総会  
 講習会  
 画像サークル **画像サークル** をクリックすると、画像サークルの (Web サイト) へ移動します。画像サークルは外部サイトとして独立して作成されていますので、**A C P C コンピュータ倶楽部へ移行と戻る** をクリックしないと元の A C P C ホームページには戻りません。  
 インターネットサークル  
 スマホ・タブレットサークル

- リンク** の下段には新しく **パソコンサポート** と **パソコン基礎知識** と **I T 用語辞典** の Web サイトを配置しています。  
**パソコンサポート** は N E C サポートに接続されて P C で困った時、分からない時などに、検索欄に記入することによって解決方法が見つかったりします。

**パソコン基礎知識** は総務省の「国民のための情報セキュリティサイト」に接続されて、P C の基礎知識や用語辞典を調べることに役に立ちます。

**\*これらの Web サイトは終了しますと、元の A C P C ホームページには戻りませんのでご注意ください。**

**\*また、より詳しいパソコン用語を知りたい方は、B I N A R Y の **I T 用語辞典** をご紹介いたします。**

～～ A C P C コンピュータ倶楽部の会員すべての皆様が、A C P C ホームページをお気に入りに設定していただくことで、情報の提供がいち早く正確にお届け出来ることを願っています～～

## ACPC ホームページ 利活用の手順

1. ホームページをブラウザのお気に入りバーに設定する。
2. トップページ 「お知らせ」と「新着情報」を表示している。  
新着情報には最新の更新日が分かるようにしています。
3. Informaition に表示している Contents 各種の解説（4. 以降で解説）
4. 「よろず通信」は全ページを閲覧でき、資料印刷アイコンで pdf 印刷できる。
5. 全ての Contents ページの資料印刷アイコンは同様に pdf 印刷できる。
6. pdf 版を閉じるときは左上の[←元に戻す](#)で戻ってください。
7. 「例会・総会」から「スマホ・タブレットサークル」までの各行事には緊急事態宣言中や自粛解除後の各使用室の人数制限が設定されているので、その行事ごとの「定員」を設定して先着順の参加申込みをしている。（6月より全面解除になるまでの期間）  
メールボタンをクリックすると集計者宛てのメールが起動されるのでメールに申し込みの主旨を記入して送信する。
8. 「画像サークル」には「サークル資料集」のページに各種無料ソフトのダウンロード方法も pdf 版資料として掲載している。例) Movie Maker のダウンロード方法
9. 「画像サークル」は外部 Web サイトであるので、ACPC ホームページに戻るには [ACパソコン倶楽部へ移行と戻る](#) をクリックして戻る。
10. 「入会申込み」には入会申込書を pdf 版として添付しているのので、入会希望の方がおられたら印刷して渡してください。

### ※ リンクサイトの説明

1. 「パソコンサポート」は、「NEC サポート」に接続されている。  
パソコンで困った時、分からない時に解決方法を見つける。  
例1) パソコン使用中に突然画面が暗くなった  
例2) OfficeOutlook メールアカウントの設定
2. 「パソコン基礎知識」は、総務省の「国民のための情報セキュリティサイト」に接続する。  
パソコンの基礎知識やパソコン用語を調べることに役立ちます。  
例1) インターネットの仕組み  
例2) 用語辞典 アイコン アカウント
3. 「IT用語辞典」は、BINARYのIT用語辞典に接続されています。  
バナー広告を貼り付けていますので、広告サイトにはクリックしないこと。(注意)  
総務省の用語辞典よりもっと詳しく知りたい場合に役立ちます。  
「分野別用語辞典」や「索引」で「あいうえお(日本語)版」「A B C D (英語)版」や「拡張子辞典」などより広い分野で専門用語も解説されている。  
例1) テザリング (tethering)  
例2) レジストリ (registry)

外部のリンクサイトは終了するとインターネット接続が遮断されるので、もう一度見たい時は[←元に戻す](#)か、再度ホームページをクリックしてください。